



**1. Travail individuel - 5 min.**

*Que faites vous pour favoriser l'implication dans votre groupe /équipe / projet ?*

**2. Tour de table**

On partage ses réponses chacune son tour.  
*Chacune s'exprime 1 fois. Pas de rebond.*



# Impliquer vs Mobiliser

Le verbe "impliquer" a 2 sens :



- **engager** (ex : se trouver impliqué dans une affaire délicate),



- **avoir pour conséquence** (ex. : un déjeuner chargé implique une digestion lourde)

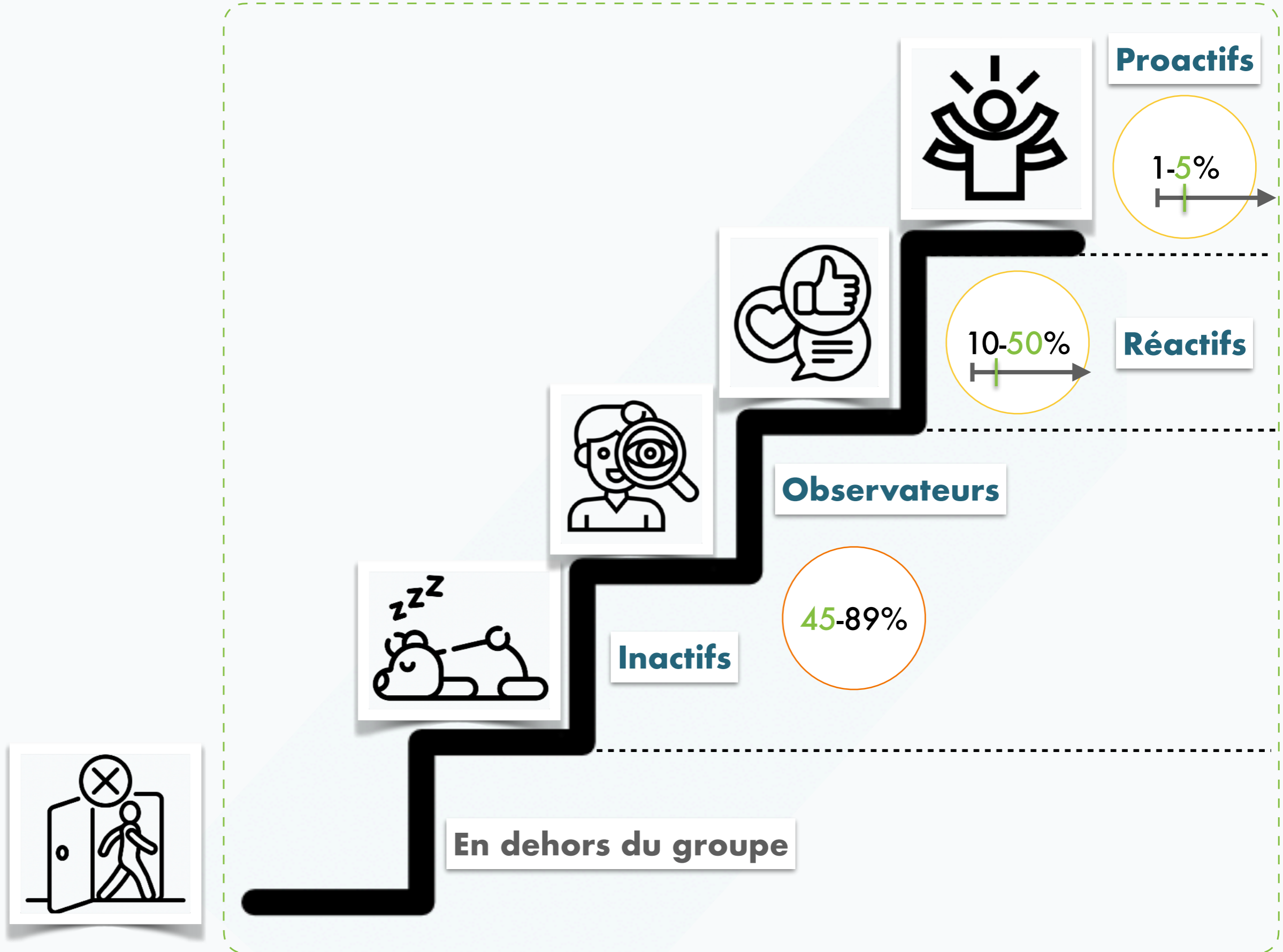


**On "n'implique" pas une personne...**


- soit on la **mobilise** (parfois avec des moyens contraignants),
- soit **elle s'implique**.

**Au mieux on peut travailler sur les conditions de son implication.**

# L'escalier de l'implication



# Les 12 travaux de l'implication



# Les 12 travaux de l'implication

5. Raison d'être

6. Co-construction

7. Lieux d'implication visibles

8. Célébration des réussites



Proactifs

1 à 5%

1. Rencontres régulières



Réactifs

10-50%

2. Échanges entre les rencontres



Observateurs

45-89%

3. Espaces de Partage



Inactifs

En dehors du groupe



4. Flux d'Information

# Les 12 travaux de l'implication

5. Raison d'être

6. Co-construction

7. Lieux d'implication visibles


11. Motivation - freins = seuil

8. Célébration des réussites

10. Prendre soin des réactifs

9. Accueillir les nouveaux

12. Accompagner la désimplication



1. Rencontres régulières

2. Échanges entre les rencontres

3. Espaces de Partage

4. Flux d'Information

# Les 12 travaux de l'implication

5. Raison d'être

6. Co-construction

7. Lieux d'implication visibles

11. Motivation - freins = seuil

8. Célébration des réussites

10. Prendre soin des réactifs

5%



1. Rencontres régulières

50%




2. Échanges entre les rencontres

9. Accueillir les nouveaux



3. Espaces de Partage

12. Accompagner la désimplication



4. Flux d'Information

